



ТЕРРИТОРИАЛЬНЫЙ ОРГАН
ФЕДЕРАЛЬНОЙ СЛУЖБЫ
ГОСУДАРСТВЕННОЙ СТАТИСТИКИ
ПО ВОЛОГОДСКОЙ ОБЛАСТИ

ЗАНЯТОСТЬ И БЕЗРАБОТИЦА

(по данным Выборочных обследований
рабочей силы, население в возрасте 15 лет и старше)

I квартал 2024 года

СОДЕРЖАНИЕ

Рабочая сила	3
Занятые	9
Безработные	21
Незанятые трудовой деятельностью	26

1

Рабочая сила

ЧИСЛЕННОСТЬ РАБОЧЕЙ СИЛЫ (ЗАНЯТЫЕ И БЕЗРАБОТНЫЕ) В ВОЗРАСТЕ 15 ЛЕТ И СТАРШЕ

I квартал 2024 г. по сравнению с I кварталом 2023г.

ВОЛОГДАСТАТ

Рабочая сила

528,1 тыс. человек

97,8% ↓

Мужчины **270,2** тыс. человек **97,3%** ↓

Женщины **257,9** тыс. человек **98,2%** ↓

Занятые

512,5 тыс. человек

97,9% ↓

Мужчины **258,3** тыс. человек **96,6%** ↓

Женщины **254,2** тыс. человек **99,2%** ↓

Безработные

15,6 тыс. человек

94,0% ↓

Мужчины **11,9** тыс. человек **115,2%** ↑

Женщины **3,7** тыс. человек **59,0%** ↓

I квартал 2024 года



● Занятые ● Безработные

ДИНАМИКА ЧИСЛЕННОСТИ РАБОЧЕЙ СИЛЫ

в возрасте 15 лет и старше, тысяч человек

ВОЛОГДАСТАТ

I квартал 2024г.

Численность рабочей силы

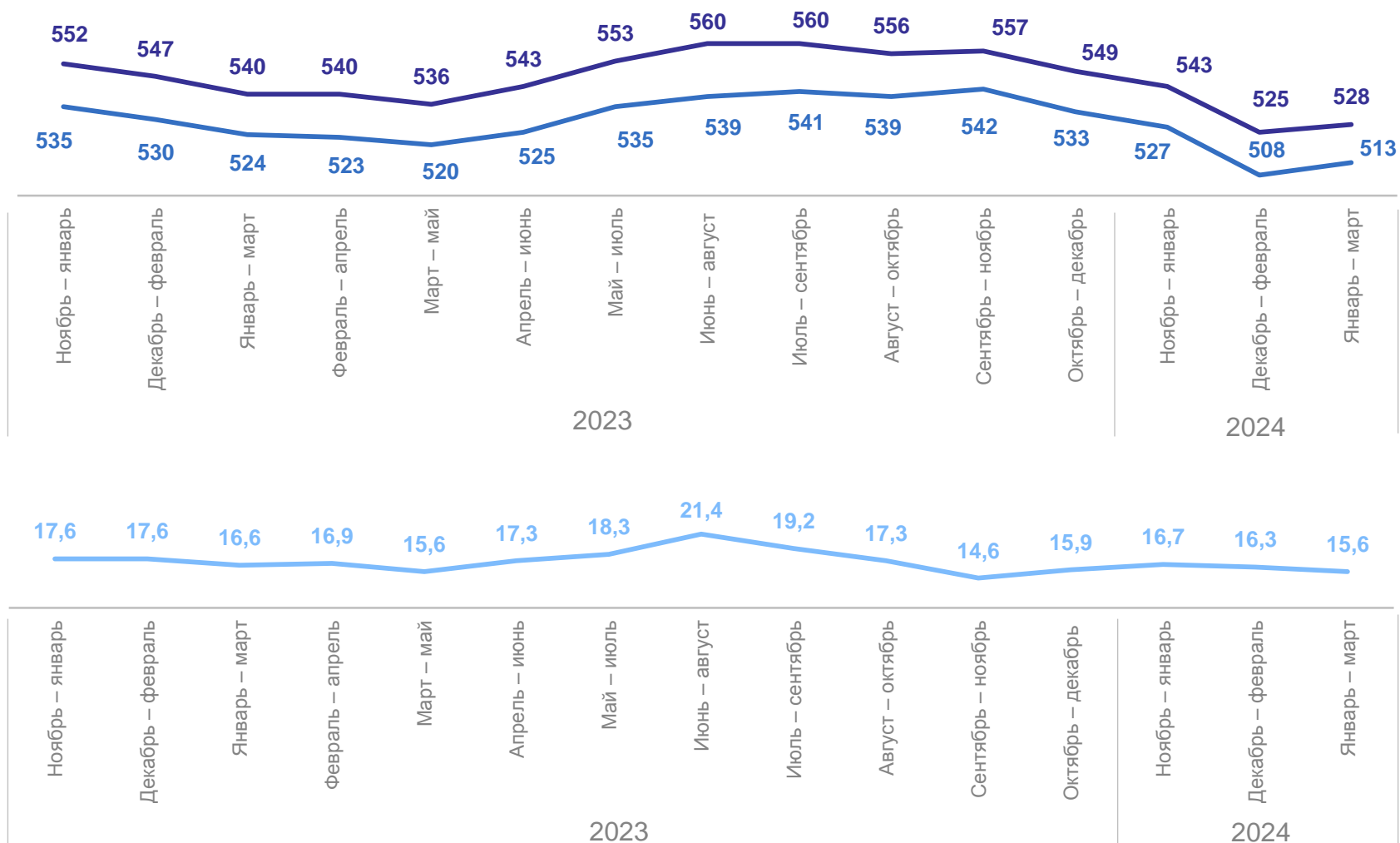
528,1 тыс. человек

Численность занятых

512,5 тыс. человек

Численность безработных

15,6 тыс. человек



- Численность рабочей силы
- Численность занятых
- Численность безработных

ТЕМП РОСТА ЧИСЛЕННОСТИ РАБОЧЕЙ СИЛЫ*

в % к соответствующему периоду предыдущего года

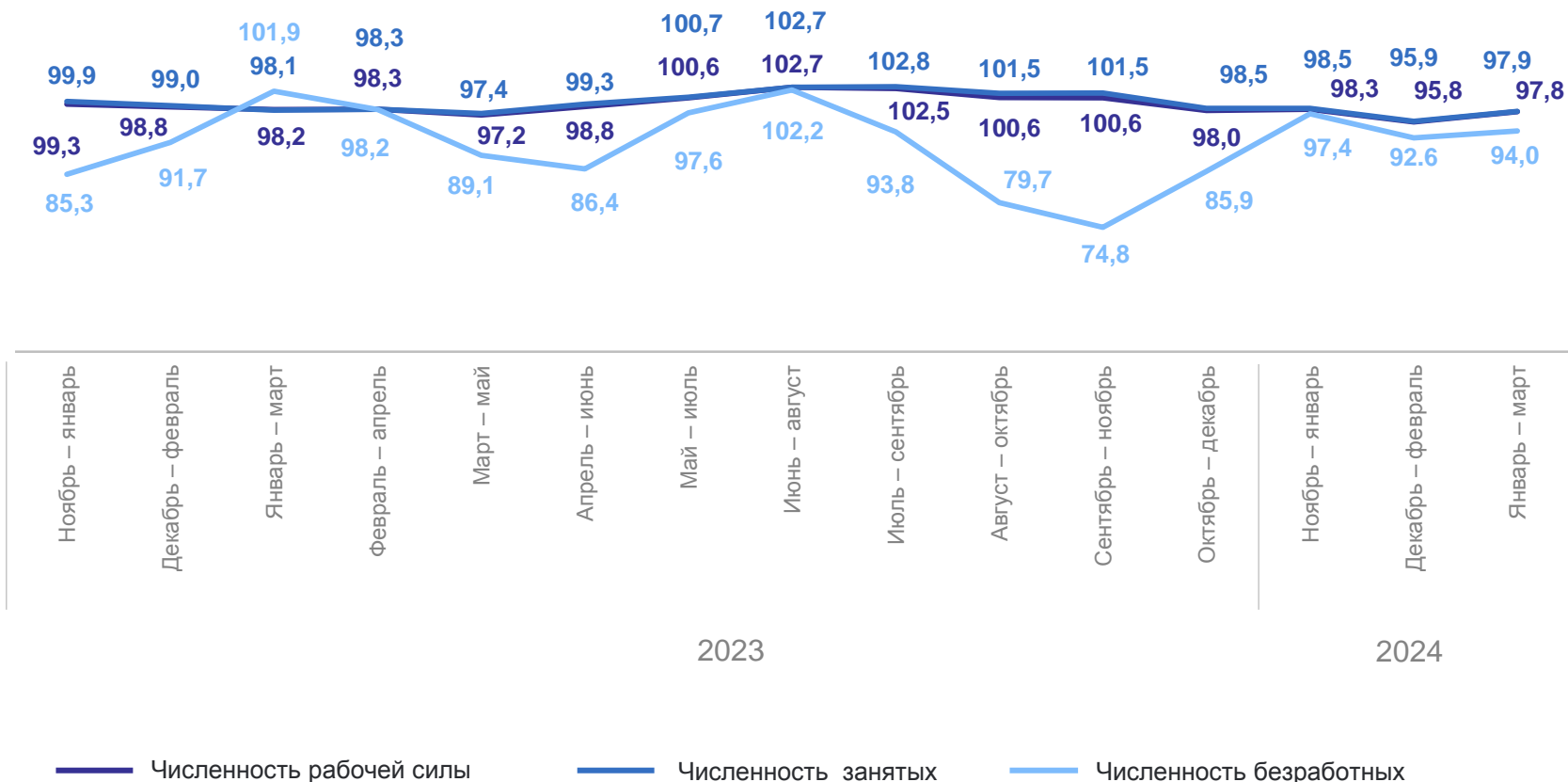
ВОЛОГДАСТАТ

I квартал 2024г.
к I кварталу 2023г.

Численность
рабочей силы **97,8%**

Численность
занятых **97,9%**

Численность
безработных **94,0%**

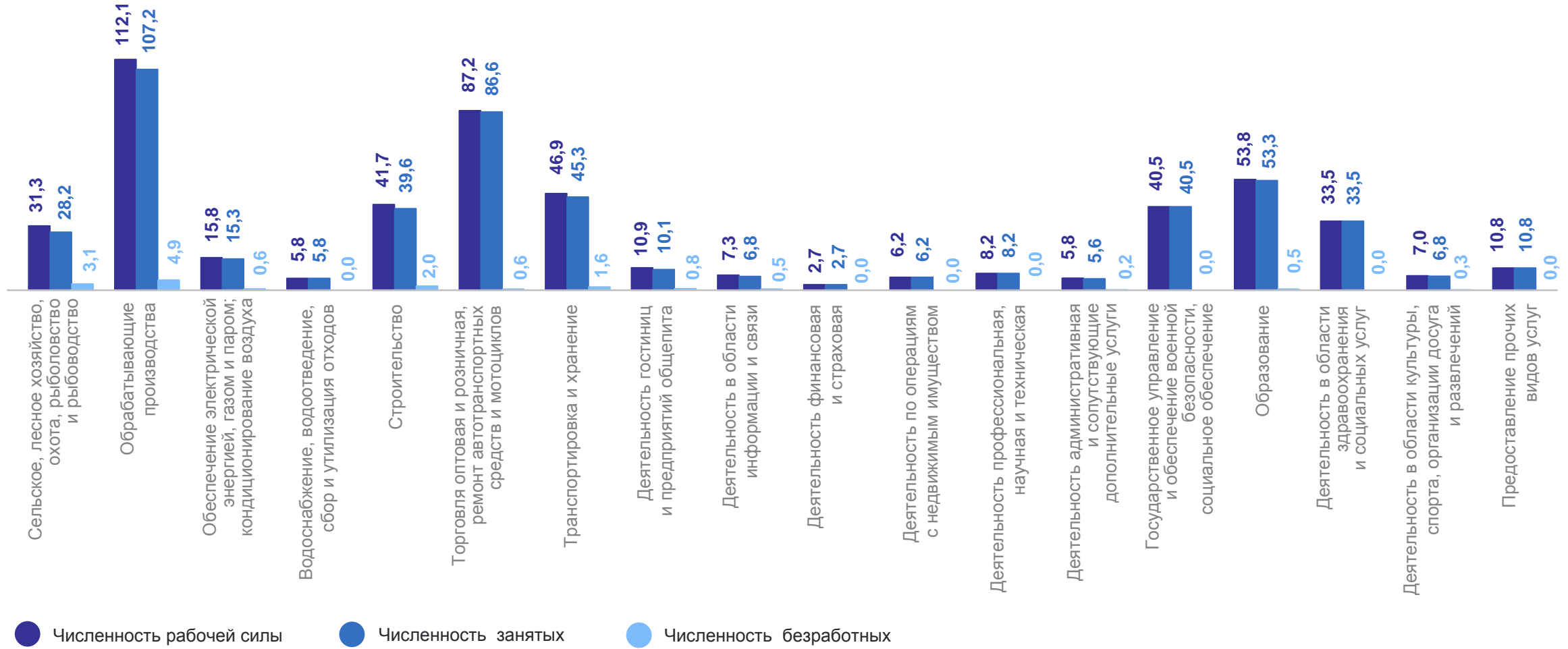


* В возрасте 15 лет и старше.

ЧИСЛЕННОСТЬ РАБОЧЕЙ СИЛЫ ПО ОСНОВНЫМ ВИДАМ ЭКОНОМИЧЕСКОЙ ДЕЯТЕЛЬНОСТИ

в I квартале 2024г., в возрасте 15 лет и старше, тысяч человек

ВОЛОГДАСТАТ



УРОВЕНЬ УЧАСТИЯ В РАБОЧЕЙ СИЛЕ

численность рабочей силы* в % к общей численности населения в возрасте 15 лет и старше

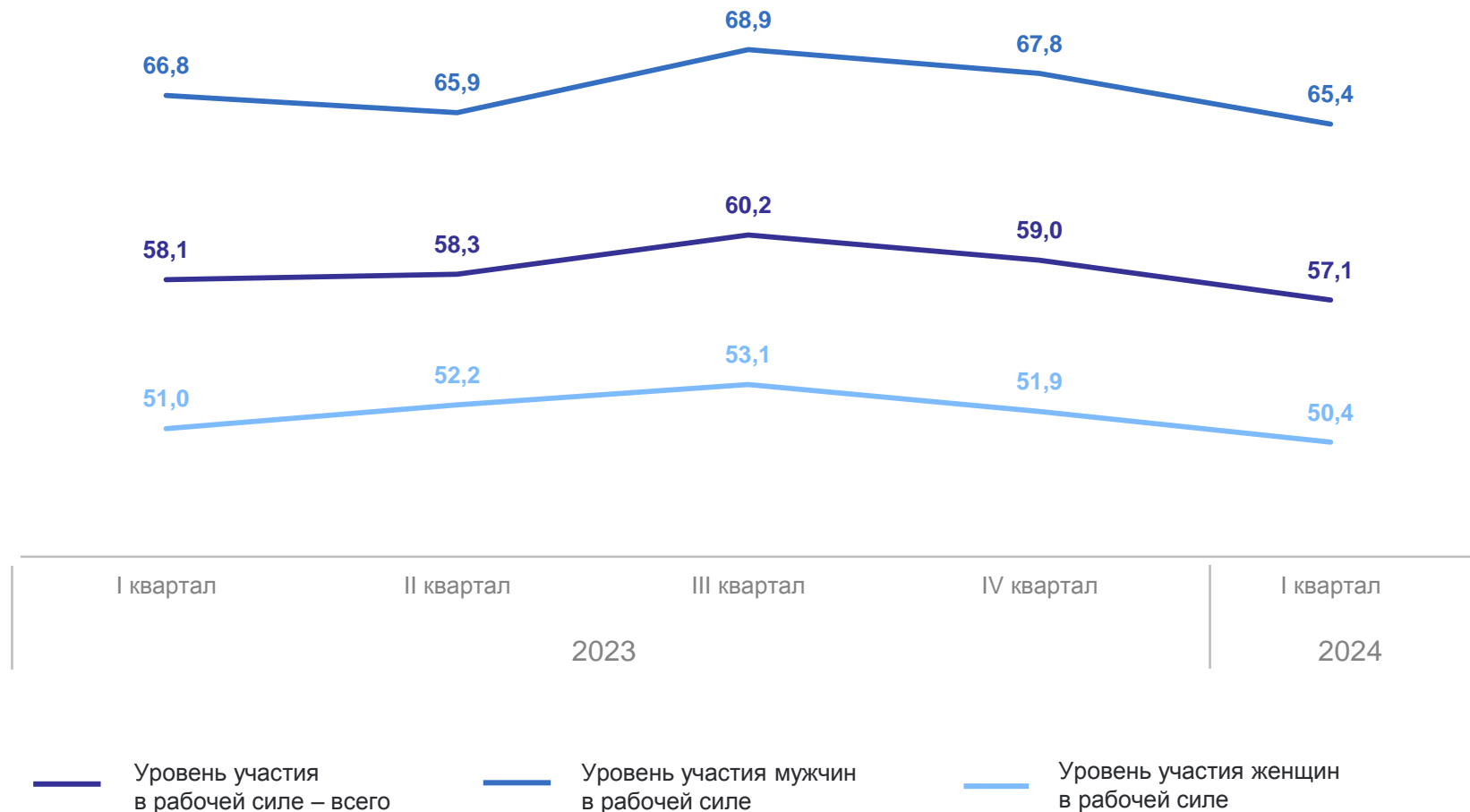
ВОЛОГДАСТАТ

I квартал 2024г.

Уровень участия
в рабочей силе –
всего **57,1%**

Мужчины **65,4%**

Женщины **50,4%**



* В возрасте 15 лет и старше.

УРОВЕНЬ УЧАСТИЯ В РАБОЧЕЙ СИЛЕ* ПО РОССИЙСКОЙ ФЕДЕРАЦИИ И РЕГИОНАМ СЕВЕРО-ЗАПАДНОГО ФЕДЕРАЛЬНОГО ОКРУГА

ВОЛОГДАСТАТ

численность рабочей силы в % к общей численности населения*

I квартал 2023 года



I квартал 2024 года



* Население в возрасте 15 лет и старше.

2

Занятые в экономике

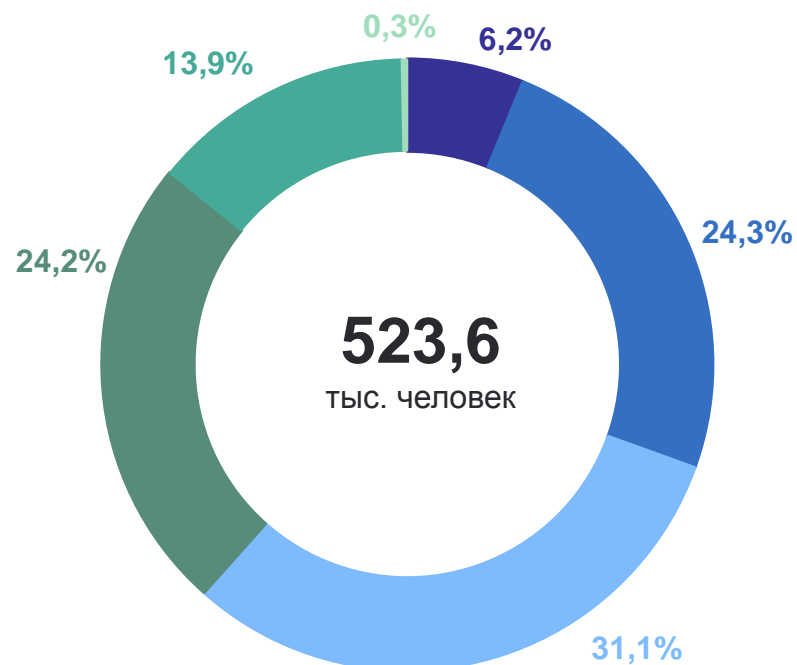


РАСПРЕДЕЛЕНИЕ ЧИСЛЕННОСТИ ЗАНЯТЫХ* ПО ВОЗРАСТНЫМ ГРУППАМ

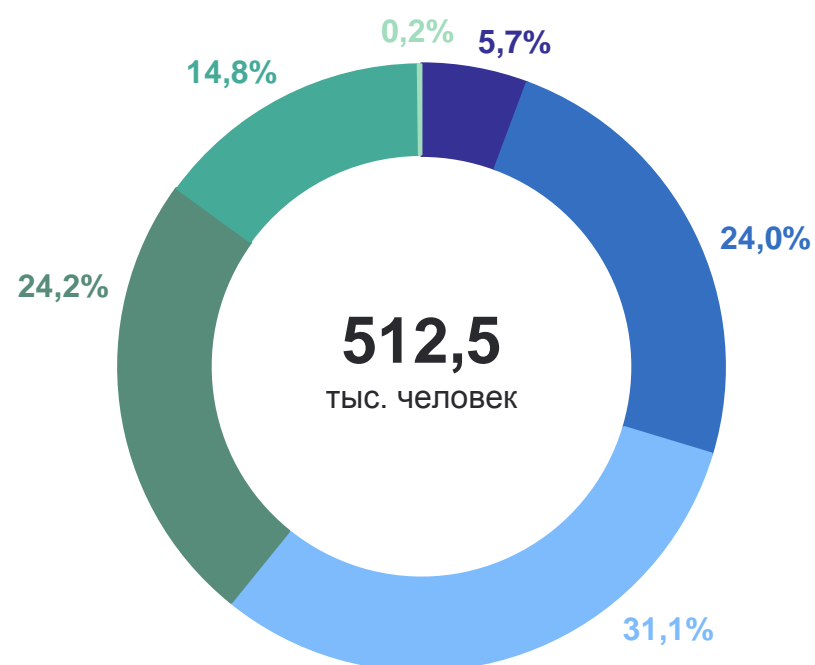
в % от общего числа занятых в возрасте 15 лет и старше

ВОЛОГДАСТАТ

I квартал 2023 года



I квартал 2024 года

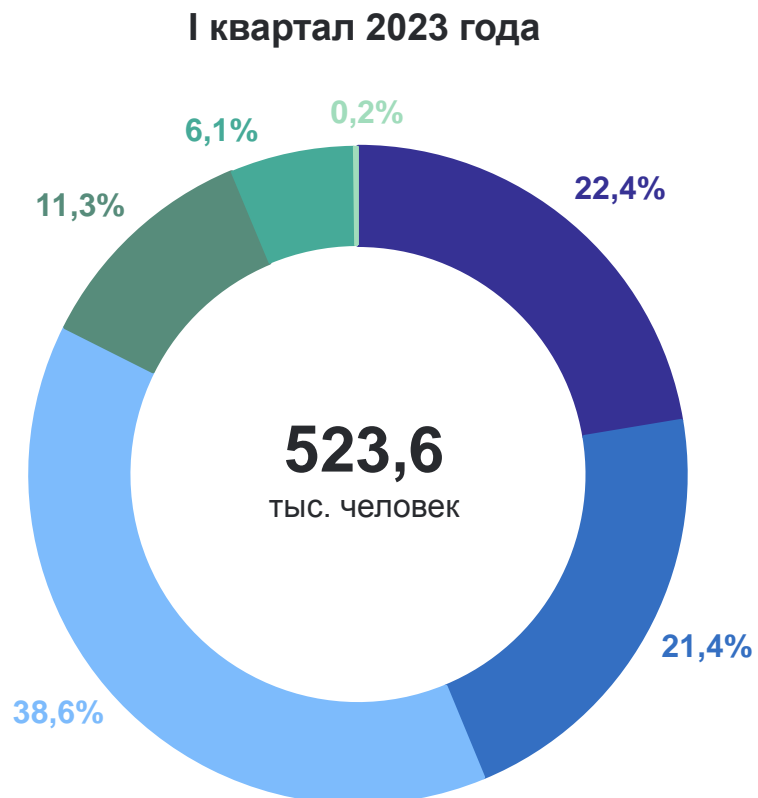


* В возрасте 15 лет и старше.

РАСПРЕДЕЛЕНИЕ ЧИСЛЕННОСТИ ЗАНЯТЫХ* ПО УРОВНЮ ОБРАЗОВАНИЯ

в % от общего числа занятых в возрасте 15 лет и старше

ВОЛОГДАСТАТ



- высшее
- среднее профессиональное по программе подготовки специалистов среднего звена
- среднее профессиональное по программе подготовки квалифицированных рабочих (служащих)
- среднее общее
- основное общее
- не имеют основного общего

* В возрасте 15 лет и старше.

СТРУКТУРА ЗАНЯТОГО НАСЕЛЕНИЯ* ПО ВИДАМ ЭКОНОМИЧЕСКОЙ ДЕЯТЕЛЬНОСТИ

в I квартале 2024г., %

ВОЛОГДАСТАТ



* В возрасте 15 лет и старше.

УРОВЕНЬ ЗАНЯТОСТИ НАСЕЛЕНИЯ*

численность занятых* в % к общей численности населения
в возрасте 15 лет и старше

ВОЛОГДАСТАТ

I квартал 2024 г.

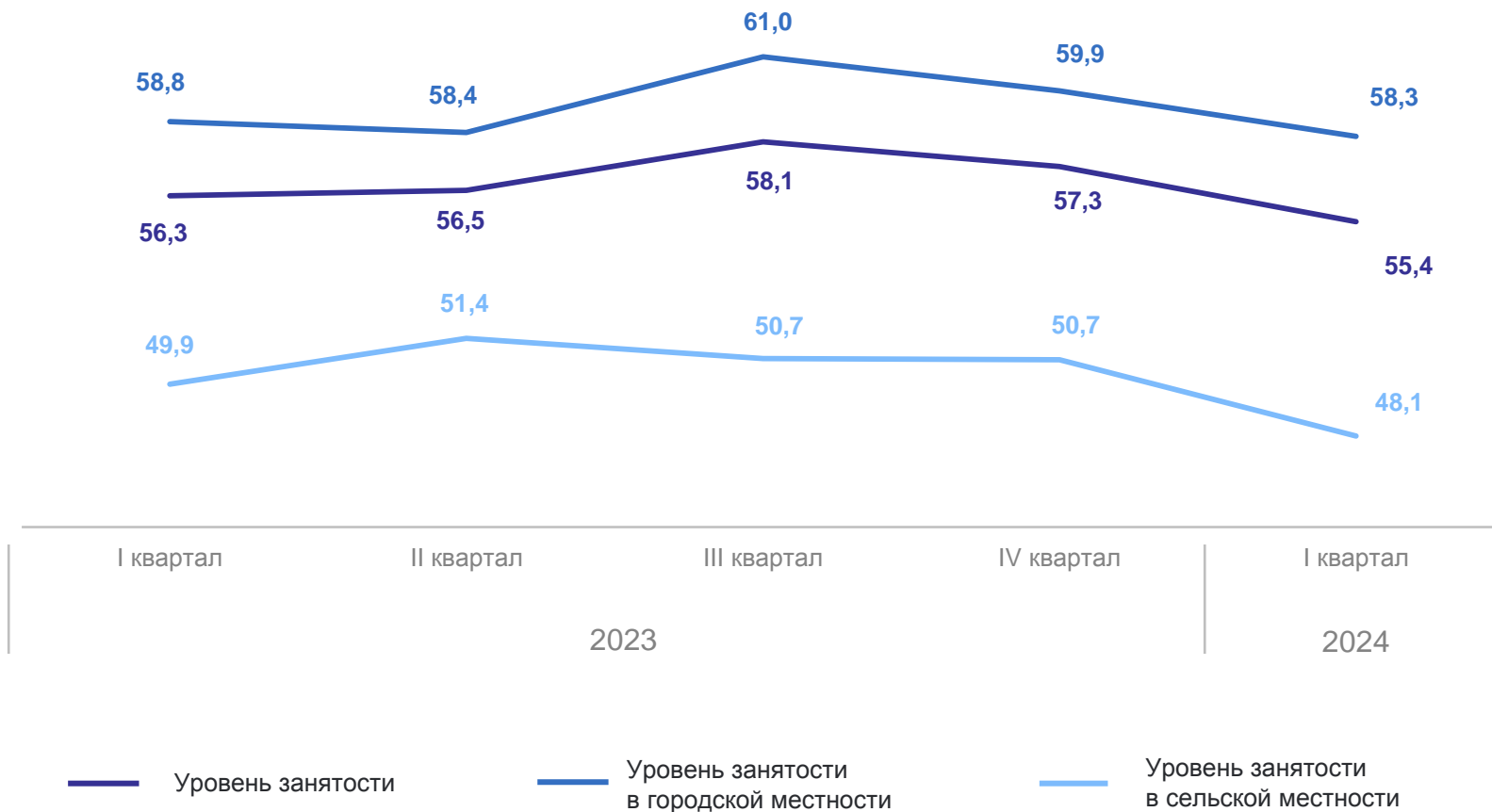
Уровень занятости **55,4%**

Уровень занятости мужчин **62,5%**

Уровень занятости женщин **49,6%**

Уровень занятости в городской местности **58,3%**

Уровень занятости в сельской местности **48,1%**



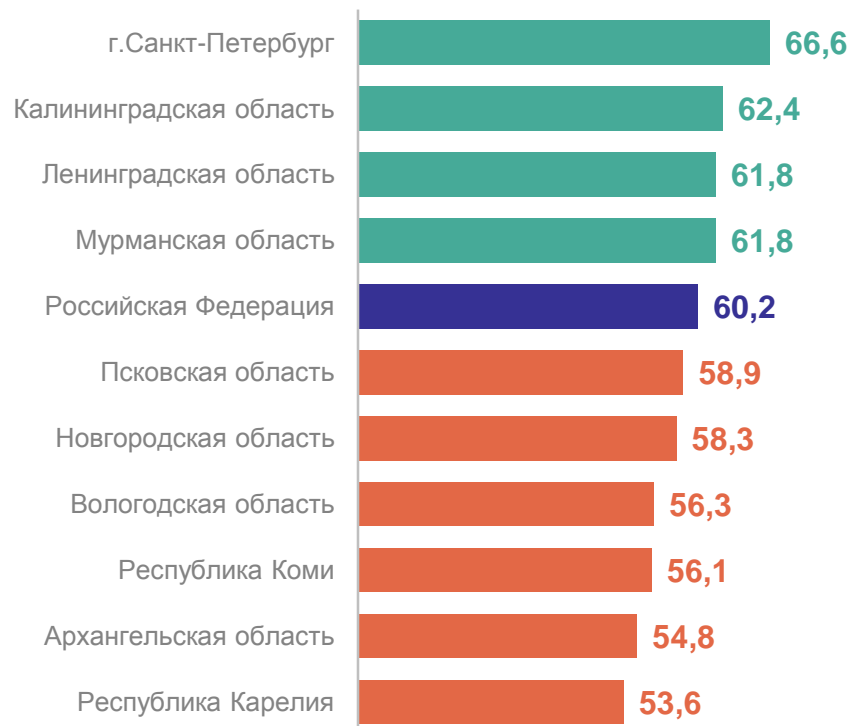
* В возрасте 15 лет и старше.

УРОВЕНЬ ЗАНЯТОСТИ* ПО РОССИЙСКОЙ ФЕДЕРАЦИИ И РЕГИОНАМ СЕВЕРО-ЗАПАДНОГО ФЕДЕРАЛЬНОГО ОКРУГА

ВОЛОГДАСТАТ

численность занятых в % к общей численности населения*

I квартал 2023 года



I квартал 2024 года



* Население в возрасте 15 лет и старше.

3

Безработные



ЧИСЛЕННОСТЬ БЕЗРАБОТНЫХ

в возрасте 15 лет и старше, тысяч человек

ВОЛОГДАСТАТ

I квартал 2024г.

Общая численность безработных

15,6 тыс. человек

март 2024г.

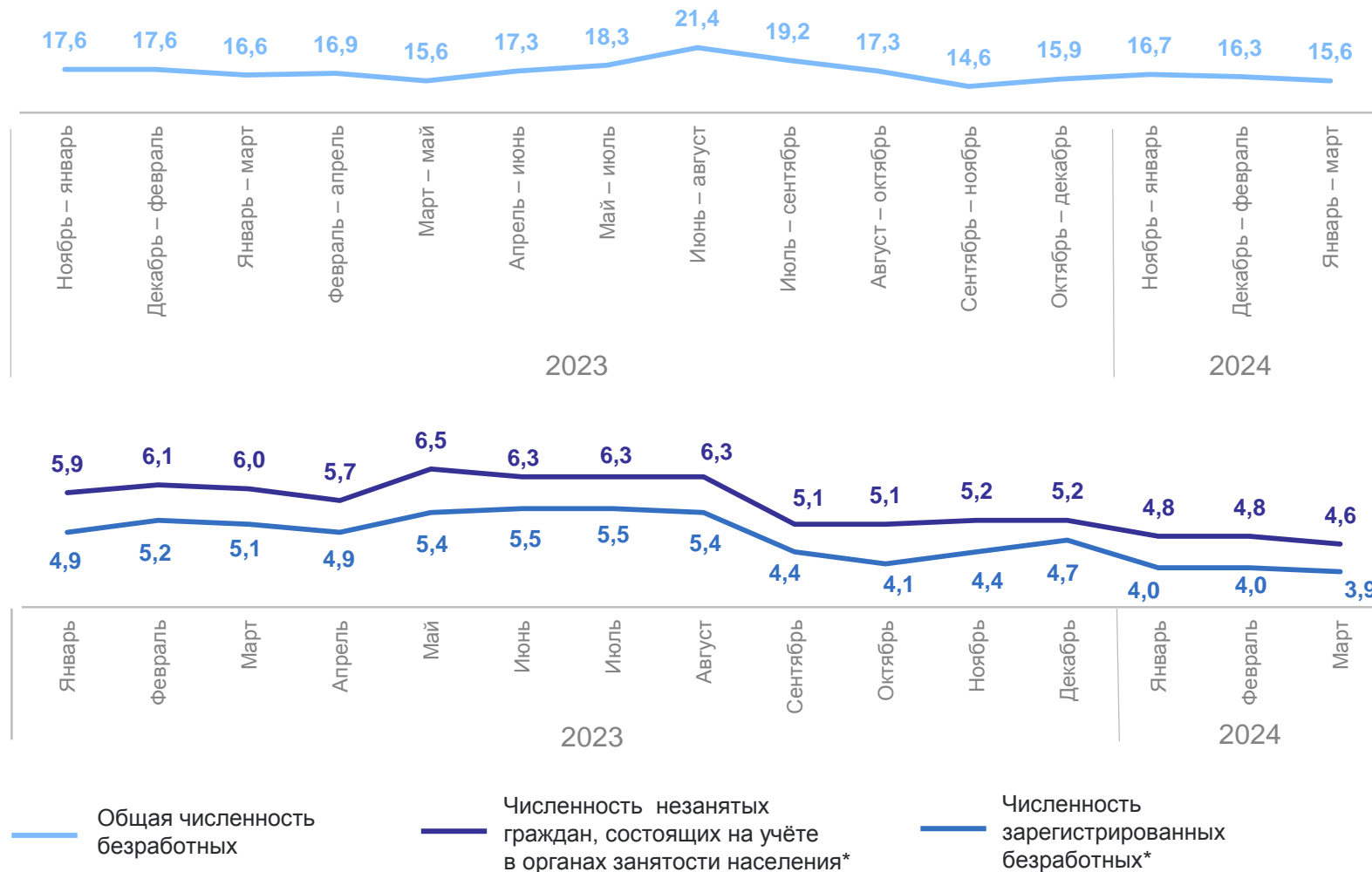
Численность не занятых трудовой деятельностью граждан, состоящих на учете в органах занятости населения*

4,6 тыс. человек

март 2024г.

Численность зарегистрированных безработных*

3,9 тыс. человек

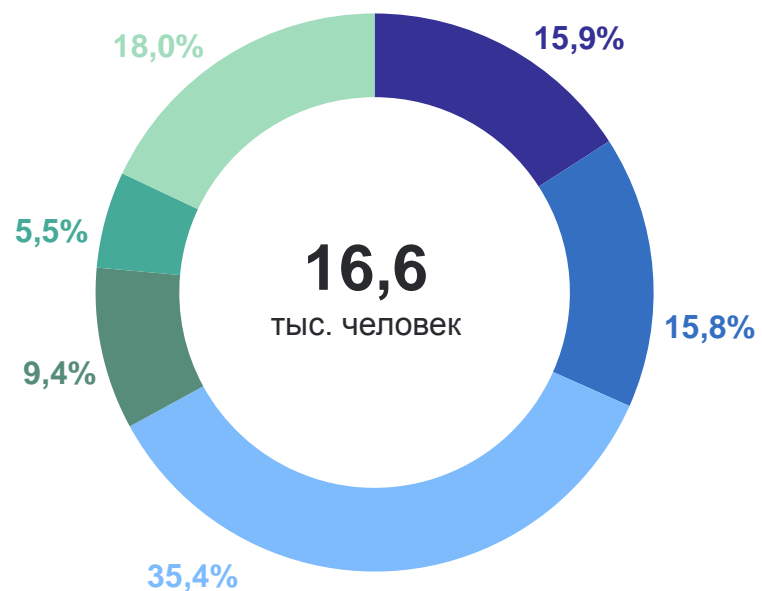


* По данным Департамента труда и занятости населения Вологодской области.

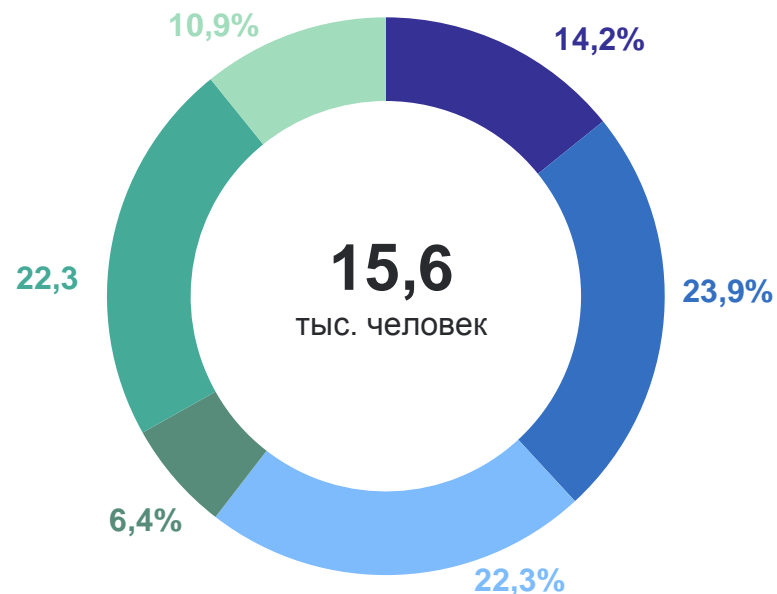
РАСПРЕДЕЛЕНИЕ ЧИСЛЕННОСТИ БЕЗРАБОТНЫХ* ПО ПРОДОЛЖИТЕЛЬНОСТИ ПОИСКА РАБОТЫ

в % к общему числу безработных в возрасте 15 лет и старше

I квартал 2023 года



I квартал 2024 года



- Менее 1 месяца
- От 1 до 3 месяцев
- От 3 до 6 месяцев
- От 6 до 9 месяцев
- От 9 до 12 месяцев
- 12 месяцев и более

* В возрасте 15 лет и старше.

УРОВЕНЬ БЕЗРАБОТИЦЫ

численность безработных* в % к численности рабочей силы в возрасте 15 лет и старше

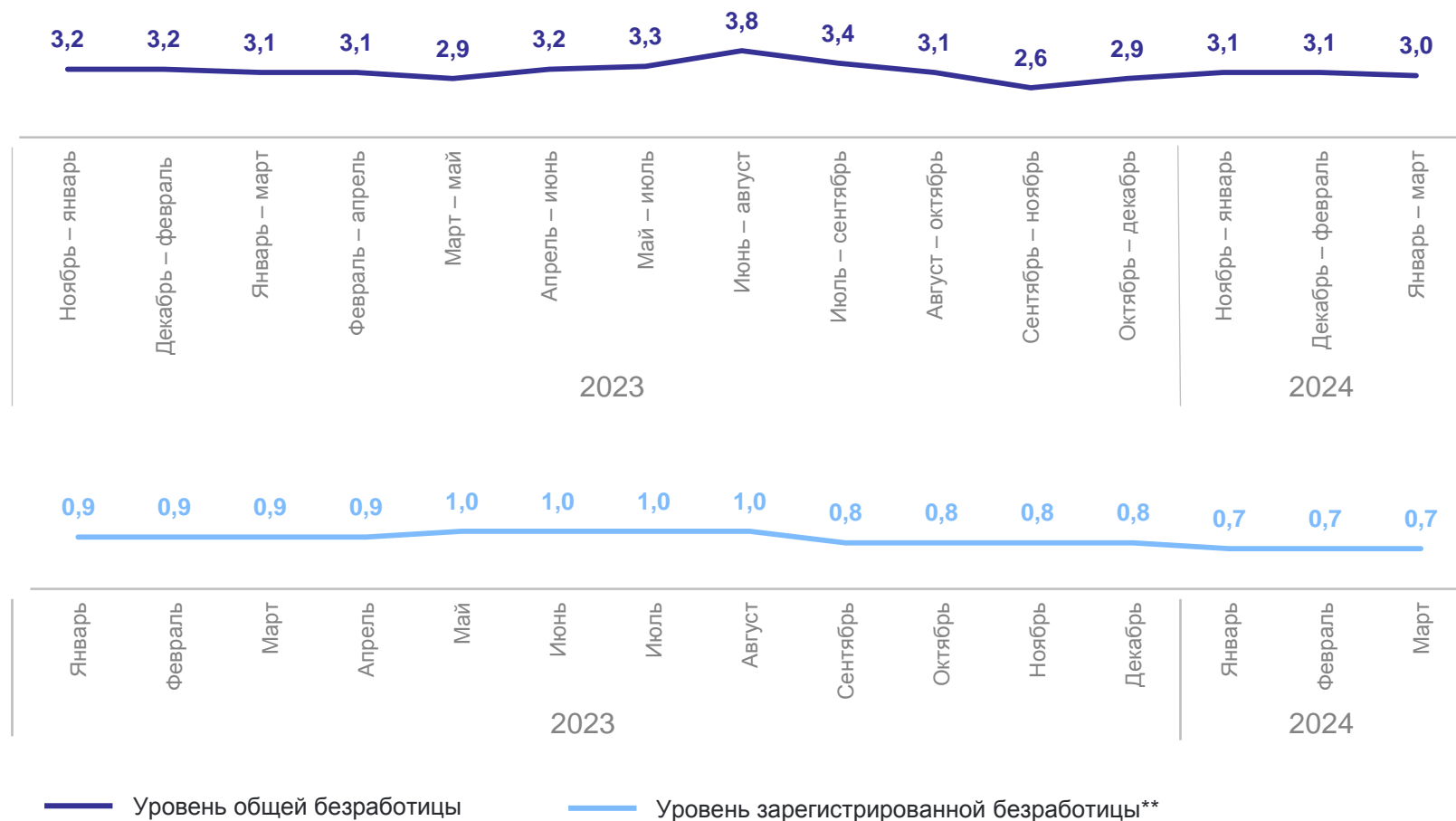
ВОЛОГДАСТАТ

I квартал 2024г.

Уровень общей безработицы **3,0%**

март 2024г.

Уровень зарегистрированной безработицы** **0,7%**



* В возрасте 15 лет и старше.

** По данным Департамента труда и занятости населения Вологодской области.

УРОВЕНЬ БЕЗРАБОТИЦЫ* ПО РОССИЙСКОЙ ФЕДЕРАЦИИ И РЕГИОНАМ СЕВЕРО-ЗАПАДНОГО ФЕДЕРАЛЬНОГО ОКРУГА

ВОЛОГДАСТАТ

численность безработных в % к численности рабочей силы*

I квартал 2022 года



I квартал 2023 года



* В возрасте 15 лет и старше.

4

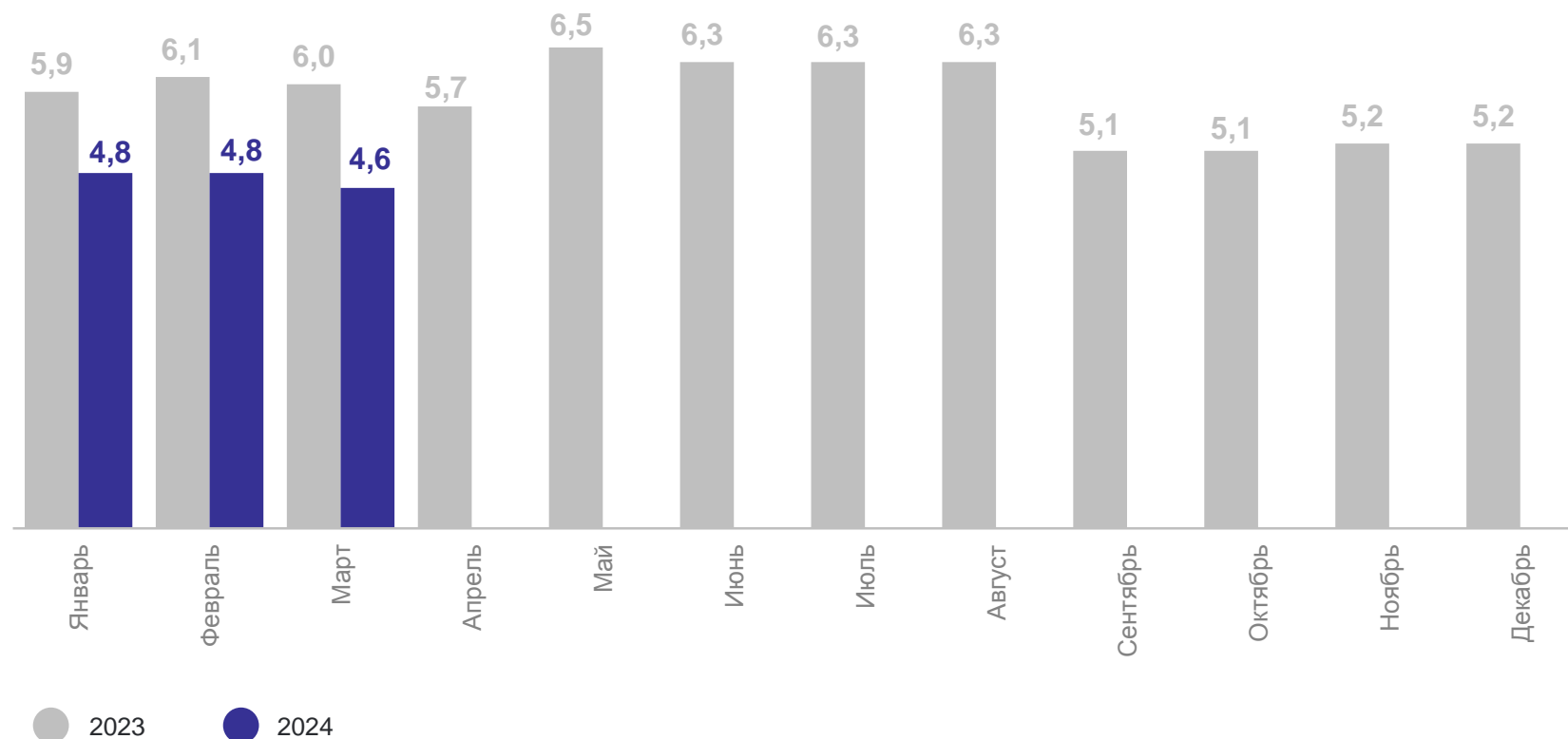
Незанятые трудовой деятельностью

ЧИСЛЕННОСТЬ НЕ ЗАНЯТЫХ ТРУДОВОЙ ДЕЯТЕЛЬНОСТЬЮ ГРАЖДАН, СОСТОЯЩИХ НА УЧЕТЕ В СЛУЖБЕ ЗАНЯТОСТИ НАСЕЛЕНИЯ*

на конец месяца, тысяч человек

Март 2024г.
к марту 2023г. **76,9%**

Март 2024г.
к февралю 2024г. **96,4%**



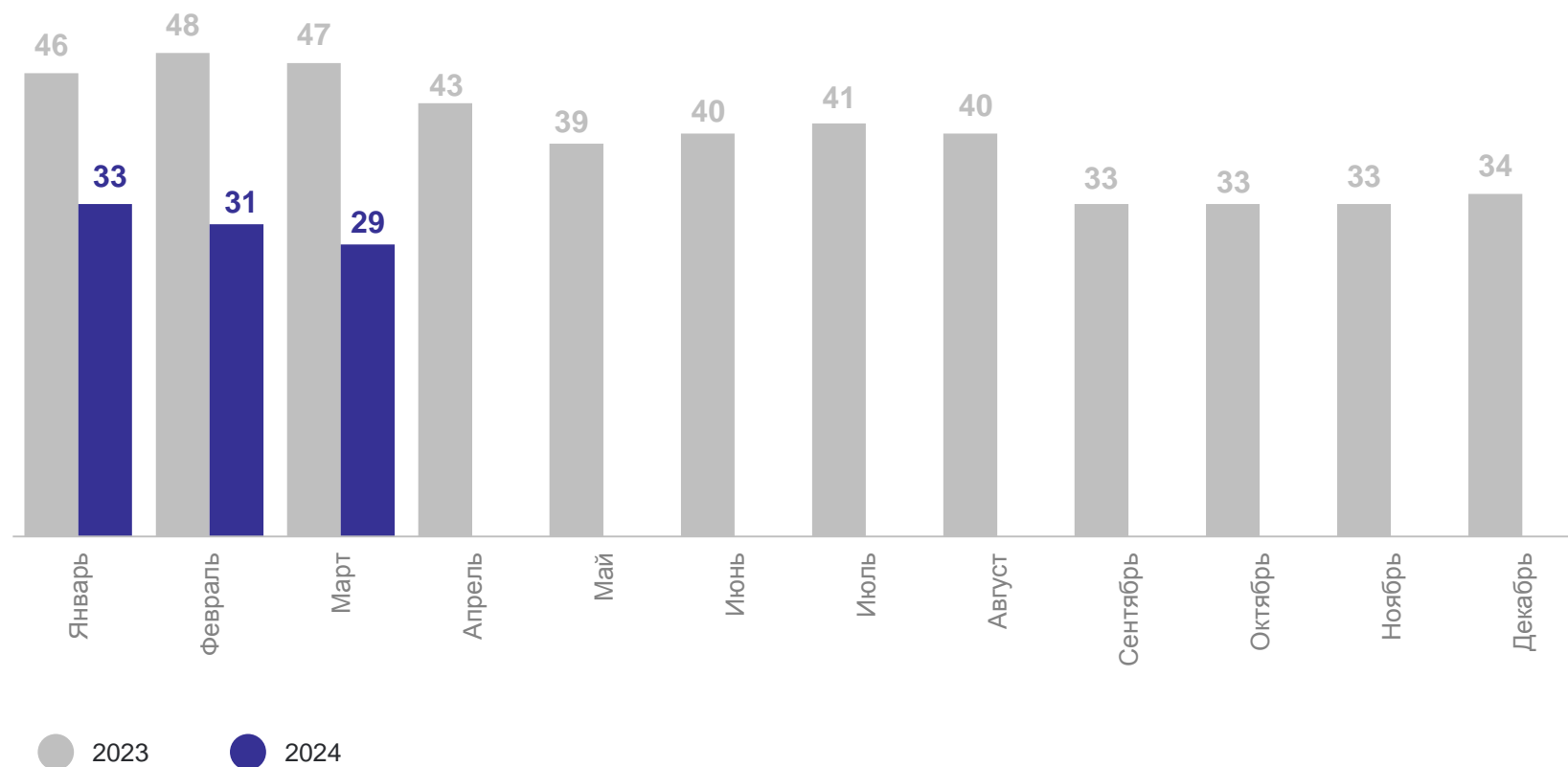
* По данным Департамента труда и занятости населения Вологодской области.

ЧИСЛЕННОСТЬ НЕ ЗАНЯТЫХ ТРУДОВОЙ ДЕЯТЕЛЬНОСТЬЮ ГРАЖДАН, СОСТОЯЩИХ НА УЧЕТЕ В СЛУЖБЕ ЗАНЯТОСТИ НАСЕЛЕНИЯ, НА 100 ВАКАНСИЙ*

на конец месяца, человек

Март 2024г.
к марту 2023г. **61,5%**

Март 2024г.
к февралю 2024г. **93,7%**



* По данным Департамента труда и занятости населения Вологодской области; вакансии, заявленные организациями.